



Benchmark



Inwoners:
1.295.100



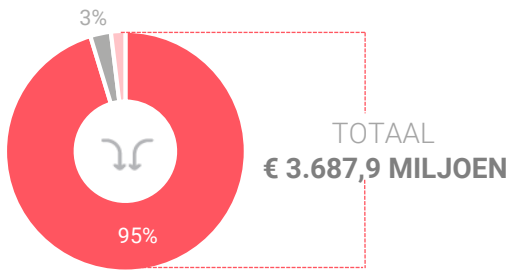
Benchmark:
Provincies
Randstad

Consumentenbestedingen detailhandel

Dagelijkse artikelen

(zoals levensmiddelen en drogisterijartikelen)

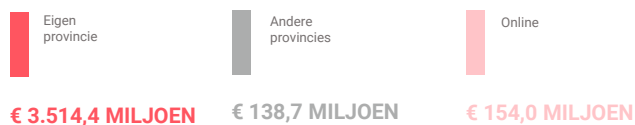
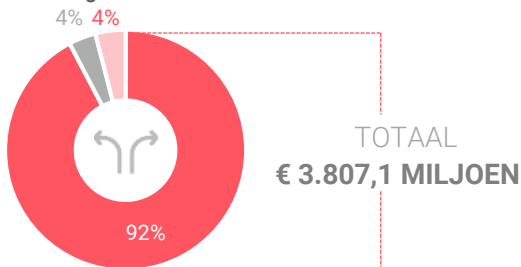
Waar komen bestedingen in de provincie vandaan?



Binding

Toevloeiing

Waar gaan de bestedingen van inwoners naartoe?



Binding

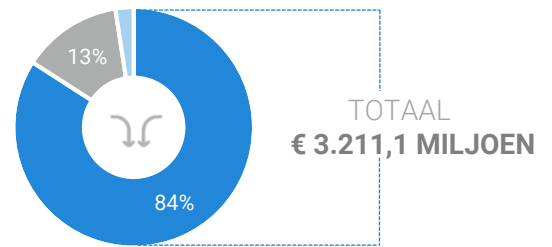
Afvløeiing

Vergelijking	provincie 2018	provincie 2016	benchmark 2018
Koopkrachtbinding	92%	94%	94%
Afvløeiing offline	4%	4%	3%
Afvløeiing online	4%	2%	3%
Aandeel toevloeiing in totale bestedingen provincie	5%	5%	4%

Niet-dagelijkse artikelen

(zoals mode & luxe, vrije tijd en in en om het huis)

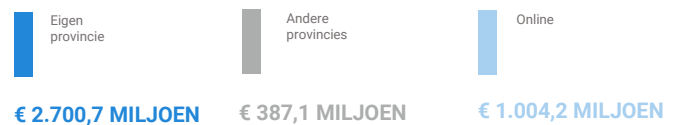
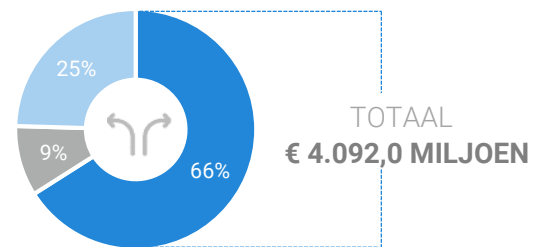
Waar komen bestedingen in de provincie vandaan?



Binding

Toevloeiing

Waar gaan de bestedingen van inwoners naartoe?



Binding

Afvløeiing

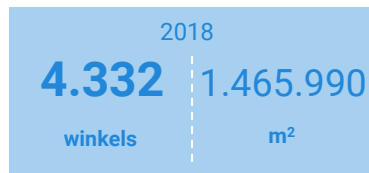
Vergelijking	provincie 2018	provincie 2016	benchmark 2018
Koopkrachtbinding	66%	69%	69%
Afvløeiing offline	9%	10%	6%
Afvløeiing online	25%	21%	25%
Aandeel toevloeiing in totale bestedingen provincie	16%	16%	12%

Winkelaanbod (Bron: Locatus, september 2018)

Dagelijkse artikelen



Niet-dagelijkse artikelen



Leegstand



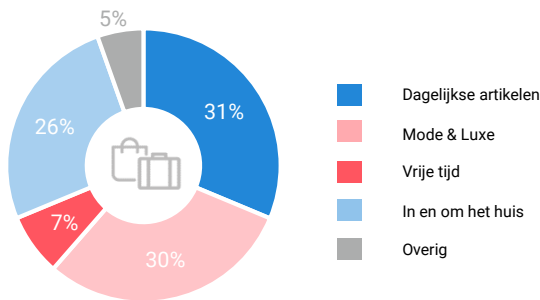
12%

8%

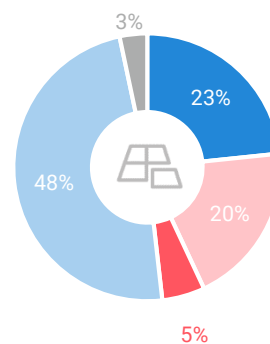
13%

10%

Verdeling winkels naar branche



Verdeling m² naar branche



	Aantal winkels per 1.000 inwoners	dagelijkse artikelen
	Aantal winkels per 1.000 inwoners	niet-dagelijkse artikelen
	Aantal winkelmeters per 1.000 inwoners	dagelijkse artikelen
	Aantal winkelmeters per 1.000 inwoners	niet-dagelijkse artikelen

provincie 2018	provincie 2016	benchmark 2018
1,5	1,5	1,7
3,3	3,5	3,6
345 m²	328 m ²	354 m ²
1132 m²	1141 m ²	1084 m ²

Waardering en vervoermiddel

Rapportcijfers winkelvevoorzieningen	inwoners	overige bezoekers	totaal	benchmark	totaal 2016
Totaal oordeel	7,7	7,9	7,7	7,7	7,7
Winkelaaanbod	7,5	7,9	7,5	7,5	7,5
Sfeer en uitstraling	7,2	7,6	7,3	7,3	7,2
Veiligheid	7,6	7,7	7,6	7,6	7,5
Netheid (schoonmaak/onderhoud)	7,5	7,7	7,5	7,5	7,4
Parkeermogelijkheden auto	7,4	7,9	7,5	7,5	7,6
Stallingsmogelijkheden voor de fiets	7,4	7,8	7,4	7,4	7,5
Bereikbaarheid per auto	7,6	8,0	7,6	7,7	7,8
Bereikbaarheid per openbaar vervoer	7,3	7,6	7,3	7,2	7,4
Horeca-aanbod	6,7	7,4	6,8	6,8	7,0
Evenementen	6,2	6,7	6,2	6,2	6,4
Faciliteiten bijv. wc, wifi, afhaalpunt, bankjes	6,2	7,1	6,3	6,3	6,4

Vervoermiddel

